

Behebung von Fehlermeldung „ Behälter voll „ Obwohl Kondensatbehälter leer ist.

BSH – Kondenstrockener WTE – neue Baureihe

Es leuchtet die Kontrolllampe „ Behälter voll „

Fehlerursache:

Es wurde der Kondensator (Wärmetauscher) nicht regelmäßig gereinigt.

Es kommt zum ausspülen von Wäschevlusen in den Abpumpsumpf.


Hier wird dann der Schwimmer vom Kontrollschalter blockiert.

Behebung.



- Arbeitsplatte (Deckel) entfernen.
- Blende entfernen – Dazu die Schrauben im Bereich des Kondensatauffang-
- Behälters entfernen und die Schraube auf der rechten Seite entnehmen.
-



- Nun die hinteren Befestigungsschrauben der linken Seitenwand Lösen.
- oberer Schrauben der linken Seitenwand entfernen
- von der Unterseite die mittlere Schraube lösen.
- Vorderfront kann jetzt einwenig nach vorne gedrückt werden.
- linke Seitenwand kann nun entfernt werden.



Kondensatpumpe ausbauen und reinigen



Wenn alles sauber ist umgekehrt wieder zusammensetzen.
Und häufiger nach dem Kondensator sehen.